





































Spelerskaart 1

Spelerskaart 2

Spelerskaart 3

Spelerskaart 4

Deze kaartjes 4x uitprinten en daarna losknippen. Ze zijn bedoeld om op de afbeeldingen te leggen.

bingo	bingo	bingo	bingo
bingo	bingo	bingo	bingo
bingo	bingo	bingo	bingo
bingo	bingo	bingo	bingo

Deze kaartjes moeten losgeknipt worden en zijn bedoeld voor de spelleider.

